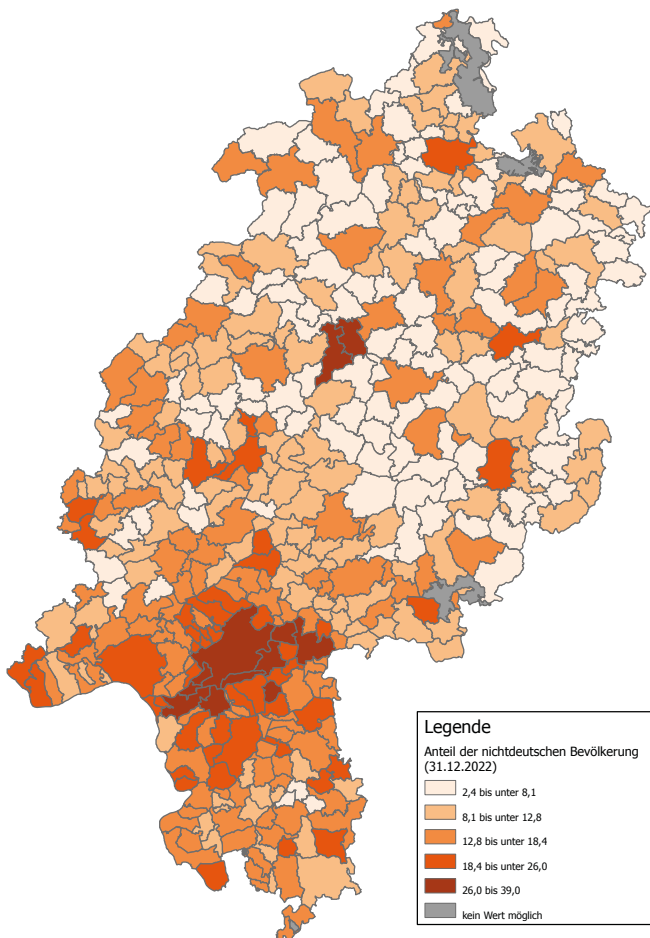


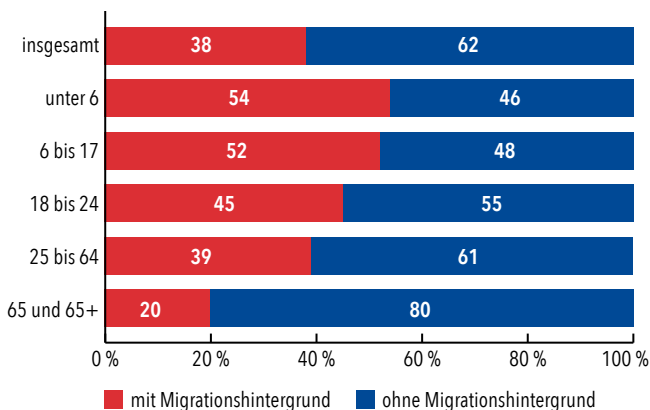


Zuwanderung & Teilhabe in Zahlen



Bevölkerung

Bevölkerung nach Migrationshintergrund (MH) und Altersklassen



Quelle: Mikrozensus 2023 (Erstergebnisse)

2023 leben in Hessen ca. 6,4 Millionen Personen. Rund 2,4 Millionen haben einen sogenannten Migrationshintergrund, d.h. sie selbst oder ein Elternteil wurden nicht mit deutscher Staatsangehörigkeit geboren. 19% der hessischen Bevölkerung sind Ausländerinnen oder Ausländer.

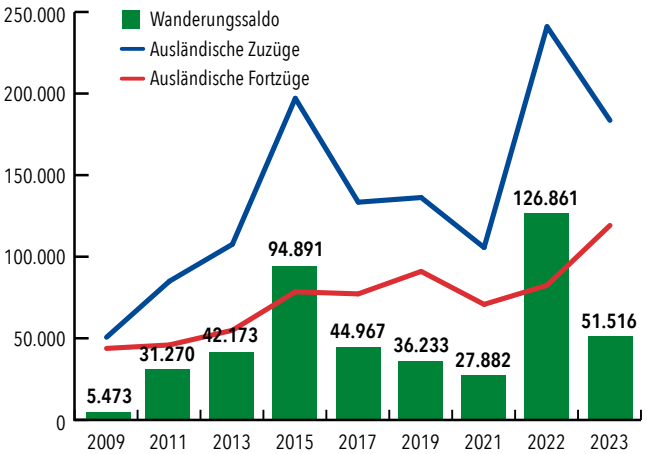
Häufigste ausländische Staatsangehörigkeiten

Staatsangehörigkeit	Anzahl	Anteil in %
Türkei	166.885	12,5
Ukraine	95.915	7,2
Rumänien	83.510	6,3
Polen	79.530	6,0
Italien	73.990	5,5
übrige Länder	835.550	62,6
Insgesamt	1.335.380	100,0

Quelle: Ausländerzentralregister (AZR) 2023

Zuwanderung

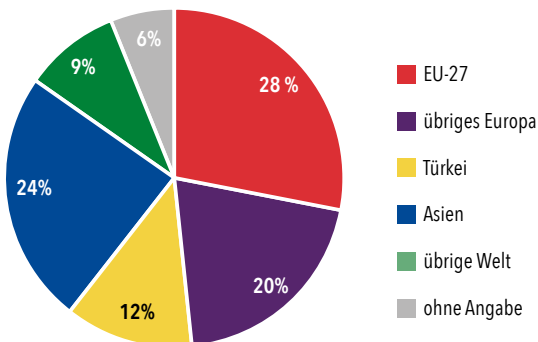
Ausländische Zuzüge nach Hessen



Quelle: Wanderungsstatistik 2023

Seit 2009 wächst die Zuwanderung stark, übersteigt die Abwanderung und bildet dadurch einen positiven Wanderungssaldo. 2022 stammten 61% des Wanderungssaldos aus der Ukraine.

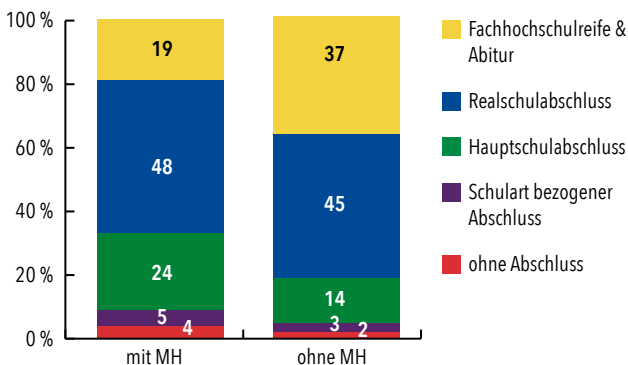
Herkunftsregionen der Bevölkerung mit Migrationshintergrund



Quelle: Mikrozensus 2023 (Erstergebnisse)

Bildung und Sprache

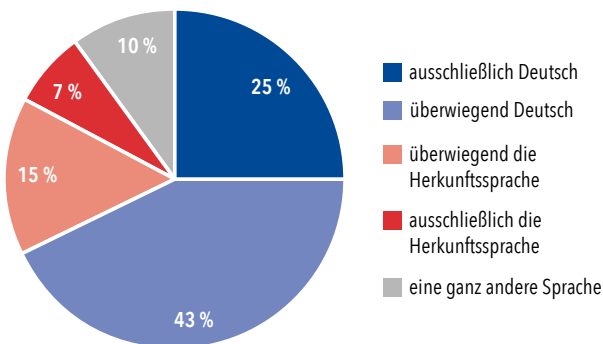
Höchste Abschlüsse im hessischen Bildungssystem nach MH



Quelle: Schulstatistik, Schuljahr 2021/22

Rund 19% der Personen mit und 37% ohne Migrationshintergrund erreichen eine Fachhochschulreife oder Abitur. Die gesamte Bevölkerung mit Migrationshintergrund hat einen deutlich höheren Anteil an Personen ohne Schulabschluss. Der Gebrauch der deutschen Sprache im Freundeskreis zeigt die Hinwendung Zugewanderter zur Aufnahmegesellschaft.

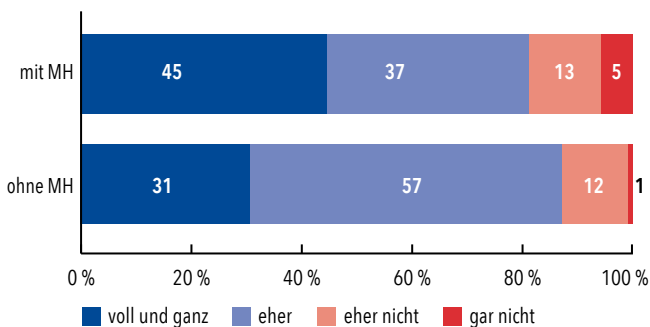
Gesprochene Sprache im Freundeskreis



Quelle: Bund-Länder-Integrationsbarometer 2022 des Sachverständigenrats für Integration und Migration

Institutionenvertrauen und Identifikation

Vertrauen in die Polizei nach Migrationshintergrund (MH)

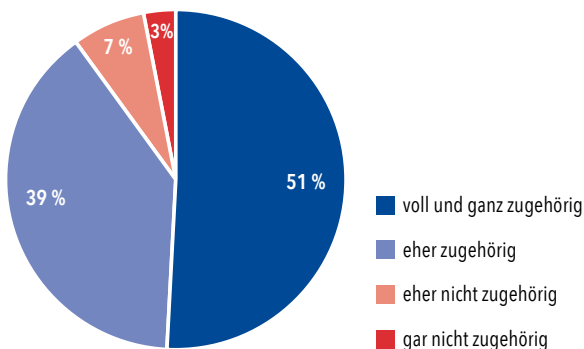


Quelle: Bund-Länder-Integrationsbarometer 2022 des Sachverständigenrats für Integration und Migration

Das Vertrauen in die Polizei und andere öffentliche Institutionen ist unter beiden Gruppen hoch ausgeprägt.

Die meisten Menschen mit Migrationshintergrund fühlen sich Deutschland zugehörig. Dies schließt aber die Zugehörigkeit zum Herkunftsland nicht aus.

Gefühl der Zugehörigkeit zu Deutschland



Quelle: Bund-Länder-Integrationsbarometer 2022 des Sachverständigenrats für Integration und Migration

79%

der Personen mit MH in Hessen schätzen ihre **Deutschkenntnisse** als sehr gut oder eher gut ein

78%

der Personen mit MH haben „voll und ganz“ oder „eher“ Vertrauen in die **staatlichen Institutionen** (ohne MH: 76%)

60%

der Personen mit MH nutzen täglich **soziale Medien** (ohne MH: 43%)

bei 7,7

(von 10 möglichen Punkten) liegt der Mittelwert der **Lebenszufriedenheit** der hessischen Bevölkerung mit MH (ohne MH: 7,8%)

Quelle: Bund-Länder Integrationsbarometer 2022 des Sachverständigenrats für Integration und Migration

Mehr Daten zu **Migration & Integration** finden Sie im Hessischen Integrationsmonitor:



Online

<https://integrationskompass.hessen.de/integrationsforschung/integrationsmonitoring/hessischer-integrationsmonitor>

Herausgeber:

Hessisches Ministerium für Arbeit, Integration, Jugend und Soziales

Sonnenberger Straße 2/2a
65193 Wiesbaden

<https://soziales.hessen.de>

<https://integrationskompass.hessen.de>

Redaktion:

Referat V 5 – Integrationsforschung, Integrationsmonitoring
Gesamtverantwortlich: Matthias Schmidt

Gestaltung:

m4p Kommunikationsagentur GmbH; Onlineprinters GmbH

Stand: Juli 2024