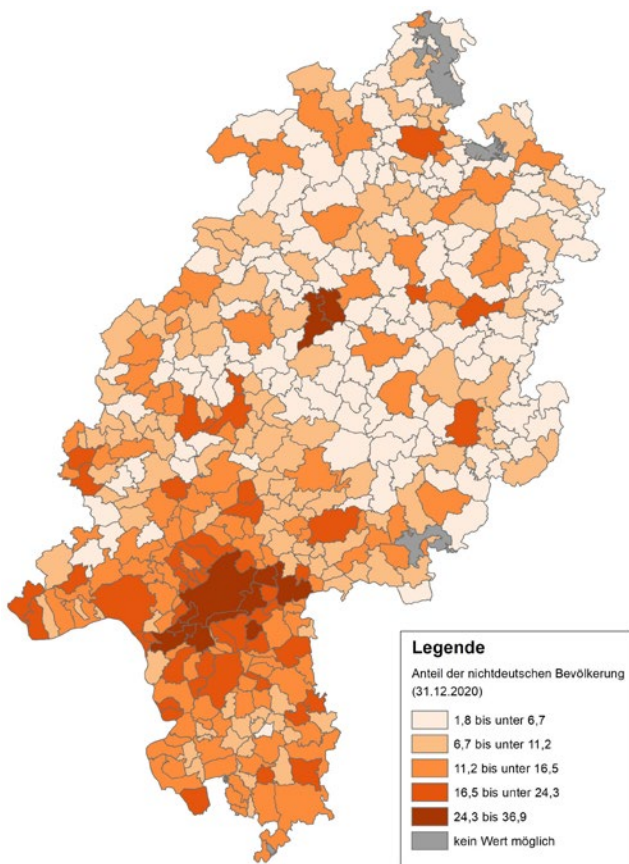


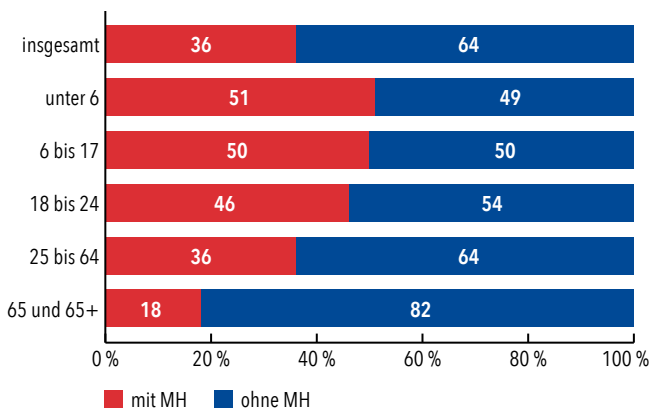


# Daten zu Zuwanderung & Integration in Hessen



# Bevölkerung

## Bevölkerung nach Migrationshintergrund (MH) und Altersklassen



Quelle: Mikrozensus 2020

2020 lebten in Hessen 6,2 Millionen Personen. 2,2 Millionen Personen hatten einen sogenannten Migrationshintergrund, d.h. sie selbst oder ein Elternteil wurden nicht mit deutscher Staatsangehörigkeit geboren. 16,9 % der hessischen Bevölkerung haben eine ausländische Staatsangehörigkeit.

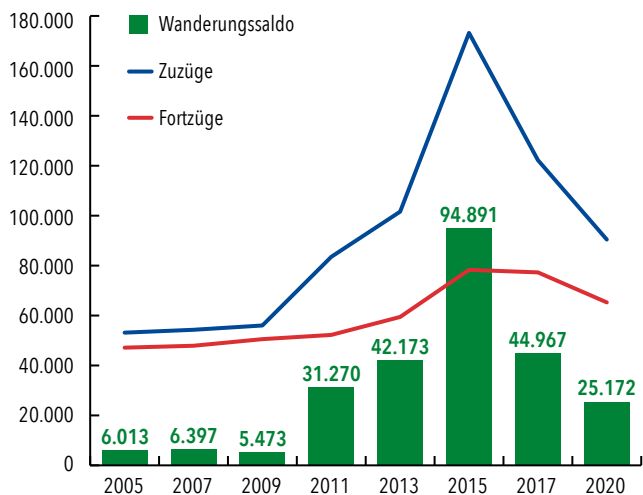
## Häufigste ausländische Staatsangehörigkeiten

Staatsangehörigkeit	Anzahl	Anteil in %
Türkei	155.250	13,6
Polen	81.760	7,2
Rumänien	75.525	6,6
Italien	74.955	6,6
Kroatien	56.840	5,0
übrige Länder	694.465	61,0
<b>Insgesamt</b>	<b>1.138.795</b>	<b>100,0</b>

Quelle: Ausländerzentralregister 2020

# Zuwanderung

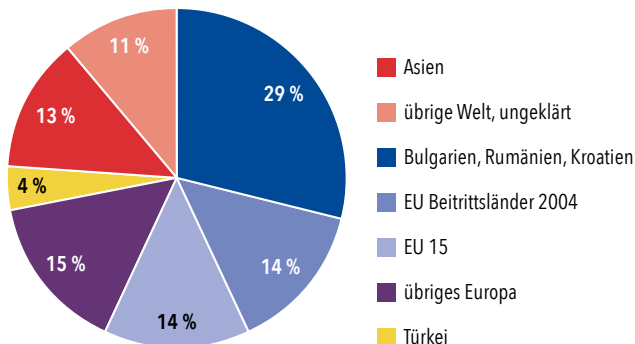
## Wanderungssaldo 2005 - 2020



Quelle: Wanderungsstatistik

Seit 2010 wächst die Zuwanderung stark und übersteigt die Abwanderung. Die meisten (49 %) Zugewanderten sind aus familiären Gründen nach Deutschland gekommen.

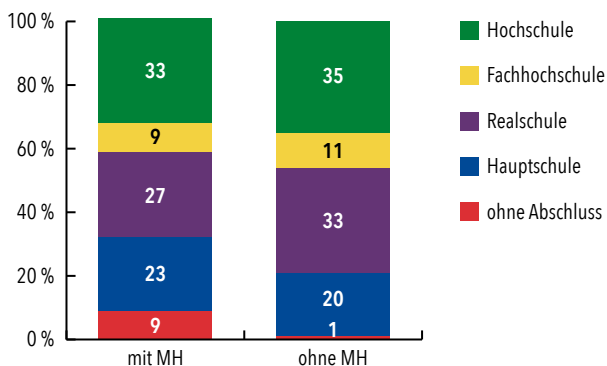
## Herkunftsregionen der Zugewanderten



Quelle: Wanderungsstatistik 2020

## Bildung und Sprache

### Höchster Schulabschluss nach (MH)

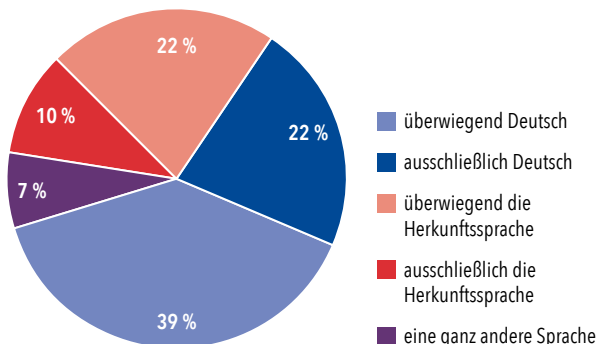


Quelle: Mikrozensus 2019

Knapp 40 % der Personen mit und ohne MH erreichen einen (Fach-)Hochschulabschluss. Die Bevölkerung mit MH hat einen deutlich höheren Anteil an Personen ohne Schulabschluss.

Der Gebrauch der deutschen Sprache im Freundeskreis zeigt die Hinwendung Zugewanderter zur Aufnahmegesellschaft.

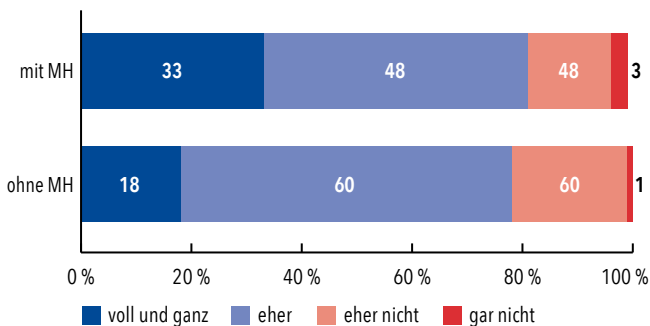
### Gesprochene Sprache im Freundeskreis



Quelle: Bund-Länder-Integrationsbarometer 2020 des Sachverständigenrats für Migration und Integration

## Institutionenvertrauen und Identifikation

### Vertrauen in das öffentliche Schulwesen nach Migrationshintergrund (MH)

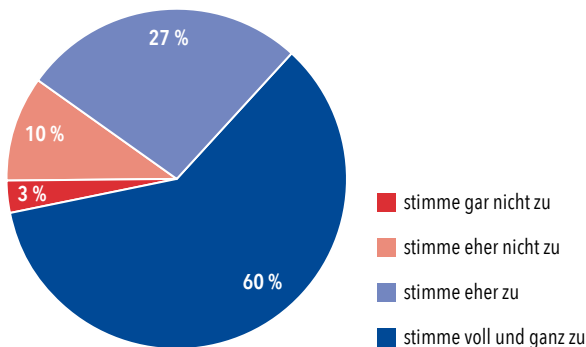


**Quelle:** Bund-Länder-Integrationsbarometer 2020 des Sachverständigenrats für Migration und Integration

Das Vertrauen in die Schulen ist unter beiden Gruppen hoch ausgeprägt.

Die meisten Menschen mit Zuwanderungsgeschichte fühlen sich Deutschland zugehörig. Dies schließt aber die Zugehörigkeit zum Herkunftsland nicht aus.

### Gefühl der Zugehörigkeit zu Deutschland



**Quelle:** Bund-Länder-Integrationsbarometer 2020 des Sachverständigenrats für Migration und Integration

# 82%

der Personen mit MH in Hessen schätzen ihre **Deutschkenntnisse** als sehr gut oder eher gut ein

# 83%

der Personen mit MH haben „voll und ganz“ oder „eher“ **Vertrauen in die staatlichen Institutionen** (ohne MH: 75 %)

# 57%

der Personen mit MH nutzen **täglich soziale Medien** (ohne MH: 43 %)

# bei 7,6

(von 10 möglichen Punkten) liegt der Mittelwert der **Lebenszufriedenheit** der hessischen Bevölkerung – mit und ohne MH

**Quelle:** Bund-Länder Integrationsbarometer 2020 des Sachverständigenrats für Migration und Integration

Mehr Daten zu **Migration & Integration** finden Sie im Hessischen Integrationsmonitor:



**Online**

<https://integrationskompPASS.hessen.de/forschung/integrationsmonitoring/hessischer-integrationsmonitor>

**Herausgeber:**

Hessisches Ministerium für Soziales und Integration  
Sonnenberger Straße 2/2a  
65193 Wiesbaden  
<https://soziales.hessen.de>

**Redaktion:**

Referat VI5 – Integrationsforschung, Monitoring  
Gesamtverantwortlich: Alice Engel

**Gestaltung:**

m4p Kommunikationsagentur GmbH

**Stand:** Juli 2022, **Hausdruck**